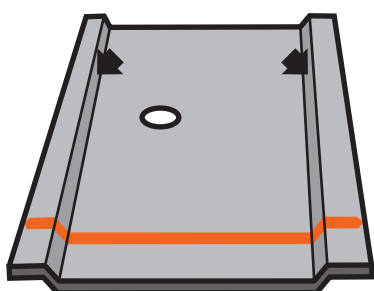
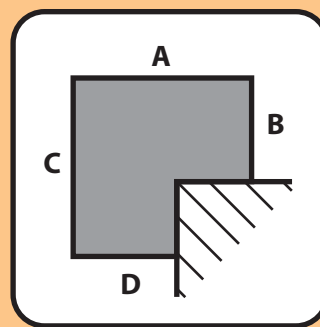
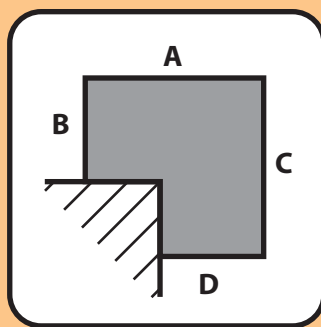
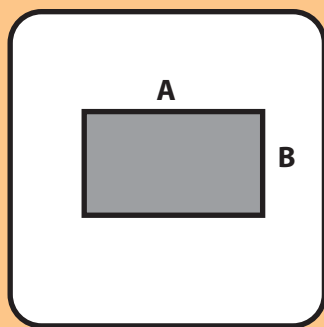


## Kies de vorm van het dak en neem de maten



Denk eraan dat u bij het meten van de lengte en breedte van het dak ook de opstand meetelt (aangegeven met de oranje lijn).

Let er ook goed op of het een schuine of een rechte opstand is (aangegeven met de zwarte pijlen). Dit is later belangrijk bij het kiezen van de hemelwaterafvoer.



A



B



C



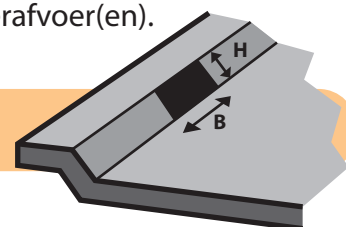
D

## Hemelwaterafvoer

Meet de doorsneematen van de regenpijp(en) van de hemelwaterafvoer.



Meet de breedte en hoogte (B x H) van het gat van de hemelwaterafvoer(en).



## Ontluchting

Meet de doorsneematen van eventuele ontluchtingspijpen

